

# Patara 13/15

S / P / M

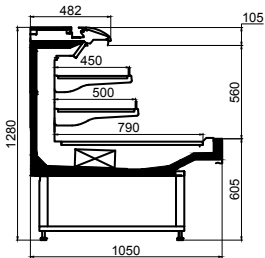
Duvar Tipi Alçak Soğutucu Teşhir Reyonu  
Refrigerated Low Wall Cabinet

TR

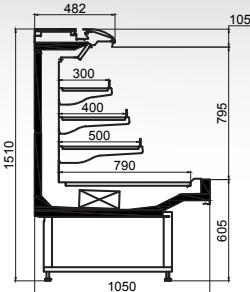
- Çalışma sıcaklığı M1 (-1/+5), M2 (-1/+7) & H1 (-1/+10) ısı sınıfı
- İçten (Plug in) ve dıştan motorlu versiyonunda mevcut
- Ada şeklinde kurulum olanağı (Sadece dıştan motorlu modeller için)
- Opsiyonel kayar cam kapı uygulaması
- Plastik koruyucu tampon
- Üstte standart tek sıra LED aydınlatma
- Raflarda LED aydınlatma seçeneği
- Elektrostatik boyalı ve paslanmaz raf seçenekleri
- Manuel gece perdesi
- RAL renk seçenekleri
- Reyon başı seçenekleri

EN

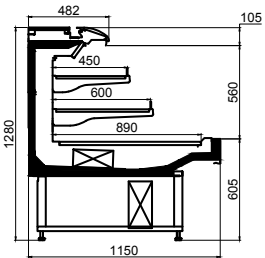
- Available for M1 (-1/+5) & M2 (-1/+7) temp. class
- Both plug in and remote versions available
- Possibility of assemble as an island type (For only remote version)
- Optional sliding glass door
- Plastic bumper protection
- Standard LED single row canopy lighting
- Optional LED under shelves lighting
- Powder coated or stainless steel options for shelves
- Manual night curtain
- RAL color options
- Head unit options



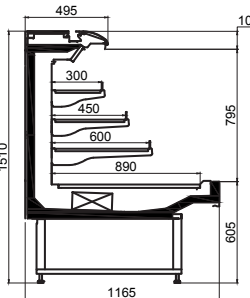
PATARA N 13



PATARA N 15



PATARA 13



PATARA 15

|   | ÖLÇÜ BİRİMLERİ<br>MEASUREMENTS | UZUNLUK<br>LENGTH<br>mm | PATARA                                   |         |      |      |      |
|---|--------------------------------|-------------------------|--|---------|------|------|------|
|   |                                |                         | N<br>13                                  | N<br>15 | 13   | 15   |      |
| DERİNLİK & YÜKSEKLİK<br>DEPTH & HEIGHT                                    |                                |                         | M1                                       | M2      | H1   |      |      |
| ÇALIŞMA SICAKLIĞI<br>OPERATING TEMPERATURE                                | °C                             |                         | (-1/ +5°C) (-1/ +7°C) (+1/ +10°C)        |         |      |      |      |
| RAF TEŞHİR ALANI<br>(RAF + TABAN)<br>SHELF DISPLAY AREA<br>(SHELF + TRAY) | m2                             |                         | 1250                                     | 2,06    | 2,44 | 2,23 | 2,63 |
|   |                                |                         | 1875                                     | 3,1     | 3,66 | 3,34 | 3,92 |
|   |                                |                         | 2500                                     | 4,13    | 4,88 | 4,46 | 5,27 |
|   |                                |                         | 3125                                     | 5,16    | 6,11 | 5,58 | 6,58 |
|   |                                |                         | 3750                                     | 6,19    | 7,33 | 6,68 | 7,9  |
| YAN KAPAK KALINLIĞI<br>SIDE WALL THICKNESS                                | mm                             |                         | 50 x 2                                   |         |      |      |      |
| ÇEVRE SICAKLIĞI - SINIF<br>AMBIENT TEMP. - UNIT CLASS                     | °C                             |                         | EN ISO 23953-2 / CLASSE 3 -25°C / %60 RH |         |      |      |      |

Ürettiğimiz ürünlerde önceden haber vermeksizin değişiklik yapma, hakkımız saklıdır.  
We reserve the right of modification for our products without any previous notice.

